

Evolución del parque automovilístico nacional

El número de vehículos asegurados crece un 1,89% a cierre de septiembre

- **31.772.953** automóviles circulan por las calles y carreteras del país

03/10/2019 El número de vehículos asegurados en España se situó en 31.772.953 unidades a cierre del tercer trimestre de 2019. Esta cifra supone un incremento interanual del 1,89%, según los datos del Fichero Informativo de Vehículos Asegurados (FIVA). De este modo, el parque de vehículos a motor que circulan por las calles y carreteras del país se ha incrementado en 587.907 unidades en los últimos 12 meses.

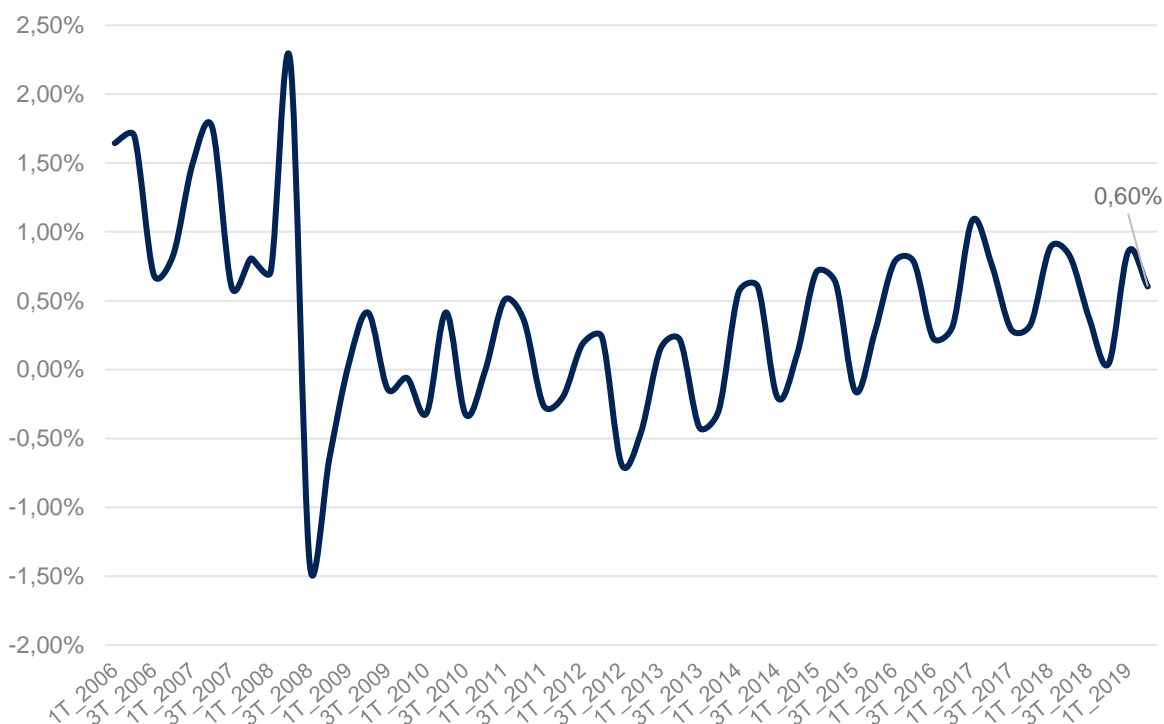
El parque asegurado se ha mantenido prácticamente estable en términos intertrimestrales. El periodo formado por los meses de julio, agosto y septiembre de este año presenta una tasa de crecimiento del 0,60% respecto del trimestre formado por los meses de abril, mayo y junio. El aumento ha sido de 190.544 unidades entre uno y otro.

En lo que va de año, se han producido 8.890.687 altas de vehículos y 8.572.766 bajas. Esto se traduce en un saldo positivo de 317.921 unidades en lo que va de año.

Nota al editor:

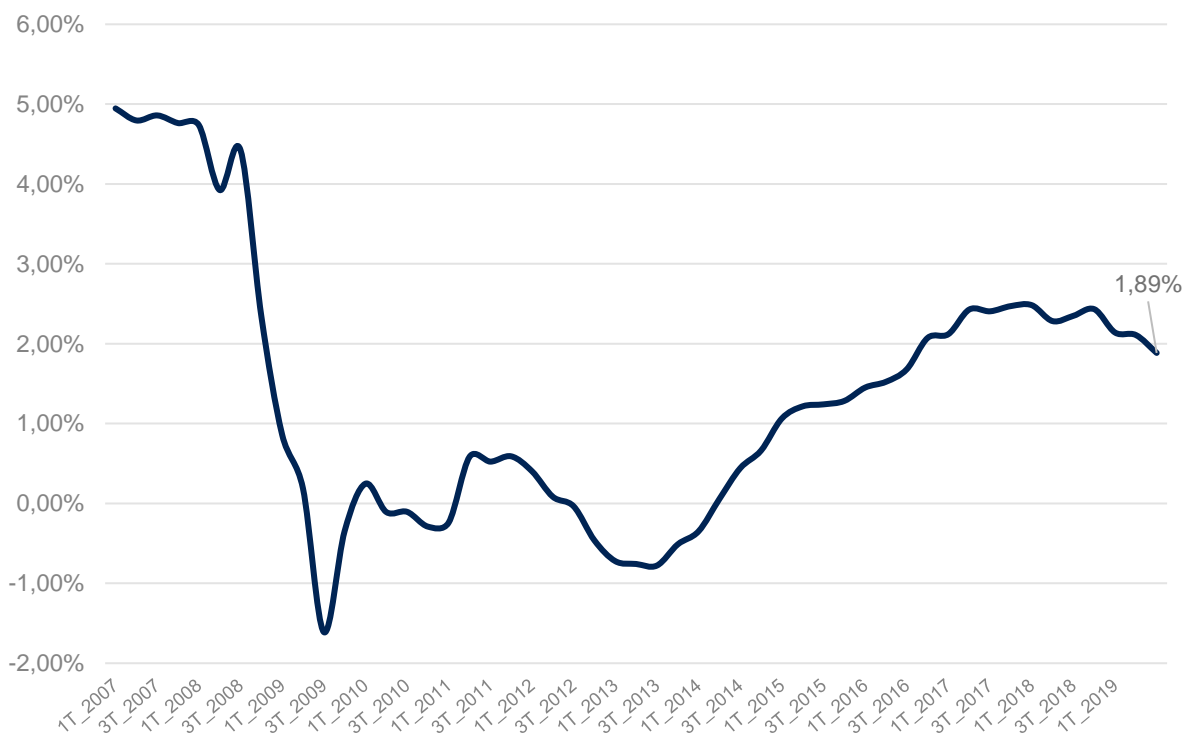
El FIVA recoge datos de todos los vehículos que hay asegurados en España, ya se trate de turismos, ciclomotores, motocicletas, furgonetas, autobuses, vehículos industriales, etc. Como es obligatorio contratar un seguro de responsabilidad civil para los vehículos a motor, el FIVA ofrece una imagen fiel de la evolución del parque automovilístico nacional. Los datos de este fichero toman en consideración tanto las altas de vehículos como los datos de aquellos que son dados de baja.

Tabla/Gráfico 1: Evolución de tasa intertrimestral del parque móvil asegurado (1T 2006-3T 2019).



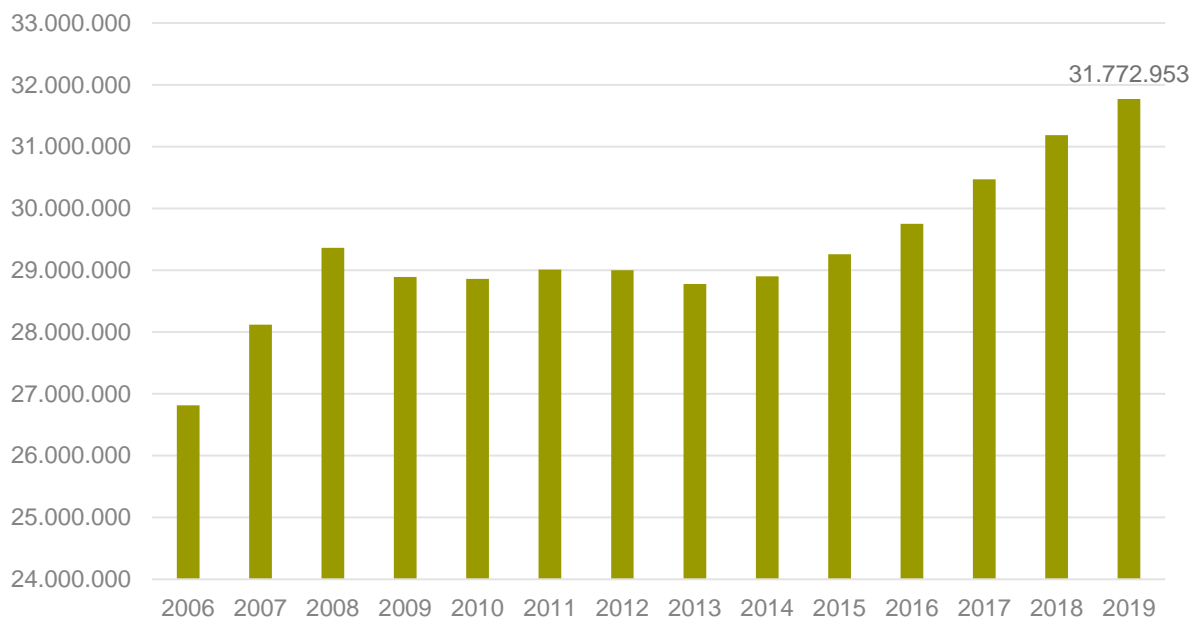
Fuente: FIVA

Tabla/Gráfico 2: Evolución de tasa interanual del parque móvil asegurado (1T 2007-3T 2019).



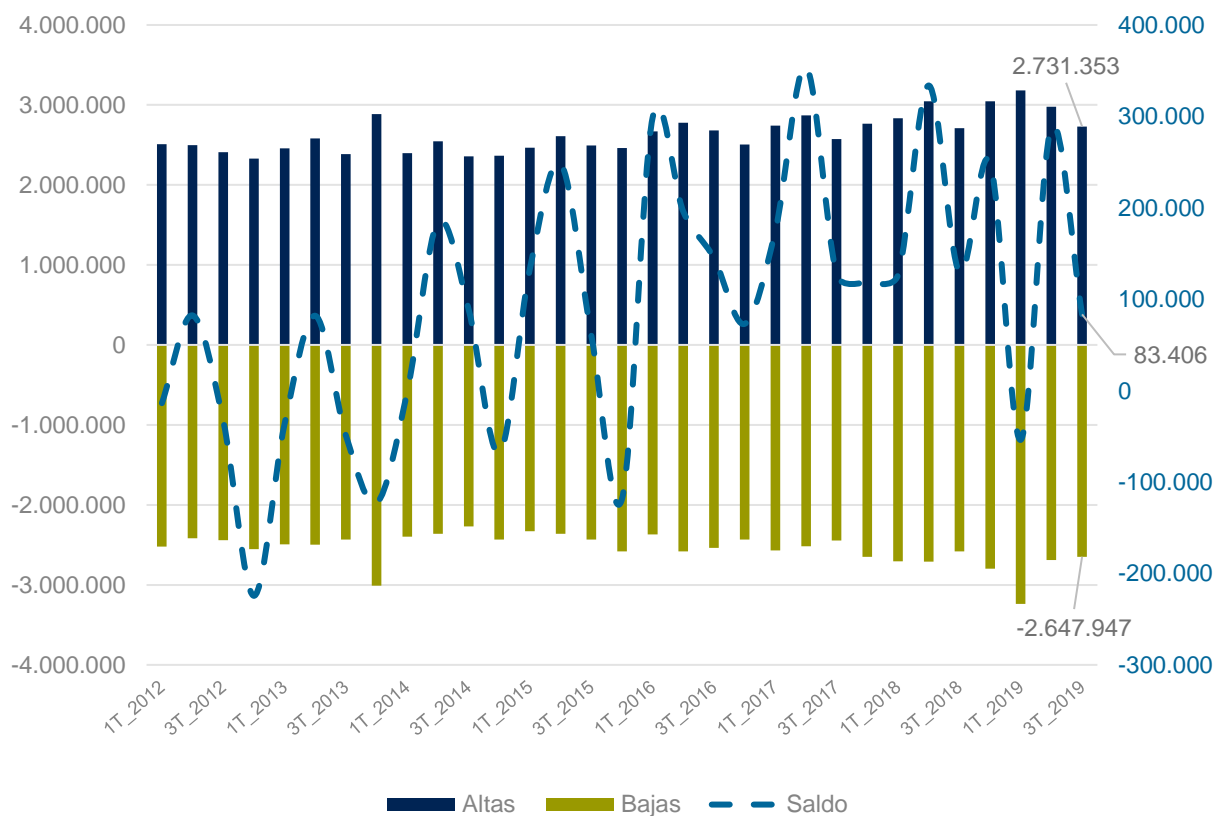
Fuente: FIVA

Tabla/Gráfico 3: Histórico del parque FIVA a cierre del tercer trimestre (3T 2006-3T 2019).



Fuente: FIVA

Tabla/Gráfico 4: Histórico de altas y bajas (1T 2012-3T 2019).



Fuente: FIVA