

Los robos en viviendas aseguradas

Granada, Pontevedra y Ciudad Real son los municipios donde es más probable sufrir un robo en casa

- **Un delito de este tipo causa en la provincia de Barcelona una pérdida media de 1.836 euros, frente a los 375 euros de Salamanca**
- **Cornellà, Orihuela y Elche son las localidades donde la actuación de los ladrones perjudica más al bolsillo de las familias en términos relativos**

18/07/2022 Granada, Pontevedra y Ciudad Real son los grandes municipios de España donde es más probable sufrir un robo en la vivienda. Estas localidades casi duplican la probabilidad de sufrir una visita de los amigos de lo ajeno en casa. Entre tanto, las poblaciones con más de 75.000 habitantes donde es menos habitual padecer un incidente indeseado como este son Ceuta, Avilés y Lorca. En su caso, la probabilidad es un 60% más baja que la del conjunto de España. Esta es una de las conclusiones del informe *Los robos en viviendas españolas aseguradas. Datos 2020-2021* recién elaborado por *Estamos Seguros*.

Este estudio analiza 225.000 percances de robo indemnizados por el seguro entre el 1 de agosto de 2020 y el 31 de julio de 2021. Para recabar la información, se tomó como referencia un universo de 15 millones de viviendas protegidas por 28 aseguradoras. Si bien el informe no tiene datos de todas las viviendas que existen en el país, sí constituye una muestra suficientemente extensa para ofrecer información cualitativa fiable sobre cómo es el fenómeno de los robos domésticos. El estudio mide tres variables: la probabilidad de padecer un robo; el coste del mismo, medido en euros; y el impacto (medido en términos relativos) que hubiera tenido sobre la economía de la familia propietaria del inmueble de no haber contado con la protección del seguro.

Un análisis por provincias de los robos en hogares muestra cómo este fenómeno es particularmente intenso en todo el litoral mediterráneo y la mitad sur del país. Los territorios más afectados serían Badajoz, Granada, Valencia, Almería... Las zonas menos propensas a este tipo de delitos se encuentran en la costa cantábrica o en el interior peninsular. Desde este punto de vista destacan Soria, Lugo, Asturias y Orense.

La indemnización media que pagan las aseguradoras por los robos en viviendas y los desperfectos que causan los ladrones al perpetrarlos asciende a 1.115 euros. Pero esta cuantía varía mucho de un lugar a otro del país. Mientras que en la provincia de Barcelona, Alicante o Gerona, un robo medio conlleva el pago de entre 1.700 y 1.900 euros a los afectados por parte del seguro, en Salamanca, Cáceres y Zamora no llega a los 500 euros. Por norma general, los robos más caros se dan en provincias con una renta más alta que la media y que tienen mar. Especialmente, en aquellas que lindan con el Mediterráneo.

En los 12 meses analizados, los robos más caros por municipios de España se dieron en Cornellà de Llobregat (Barcelona) (4.493 euros), Orihuela (Alicante) (3.299 euros) y Sant Cugat del Vallès (Barcelona) (2.542 euros). El ranking es parecido, aunque no idéntico, si en lugar de fijarse solo en el

coste absoluto de lo robado se pone este dinero en relación con la renta disponible media del municipio. Desde esa óptica –comparando el coste de lo robado con la riqueza de la familia– los robos que hubieran sido más graves para las economías domésticas de no haber existido la protección del seguro serían los acaecidos en Cornellà, Orihuela y, aquí la novedad, Elche (Alicante).

Un análisis de la estacionalidad de los robos muestra cómo los meses de vacaciones (julio, agosto y enero) son más problemáticos que la media. Constituyen el momento preferido por los ladrones para operar. Si se pone la atención en los días de la semana, aparece un dato curioso: aunque los ladrones son más propensos a actuar en jornadas laborables; los sábados y los domingos son los días en los que más cosas se llevan y mayor daño económico causan a las familias.

En el informe completo se puede encontrar información detallada sobre el fenómeno de los robos en viviendas por comunidades autónomas, provincias, municipios y, en el caso de las grandes áreas metropolitanas, incluso por barrios.

Nota al editor:

Sobre Estamos Seguros | www.estamos-seguros.es | @EstamosSeguros_

Estamos Seguros es un plan divulgativo y de notoriedad que desarrolla UNESPA desde 2016. Su objetivo es acercar el seguro a la opinión pública, de tal forma que la ciudadanía conozca el papel que desempeña esta actividad en la sociedad. Para más información sobre la iniciativa se puede consultar www.estamos-seguros.es, así como los perfiles de Estamos Seguros en redes sociales ([Facebook](#), [Twitter](#), [Youtube](#) y [LinkedIn](#)).

Sobre UNESPA | www.unespa.es | @UNESPA

UNESPA es la Asociación Empresarial del Seguro. Representa a casi 200 aseguradoras y reaseguradoras que reúnen cerca del 96% del volumen de negocio asegurador en el mercado español. Desde 1977, defiende los intereses de sus asociados frente a todo tipo de organismos e instituciones nacionales e internacionales.

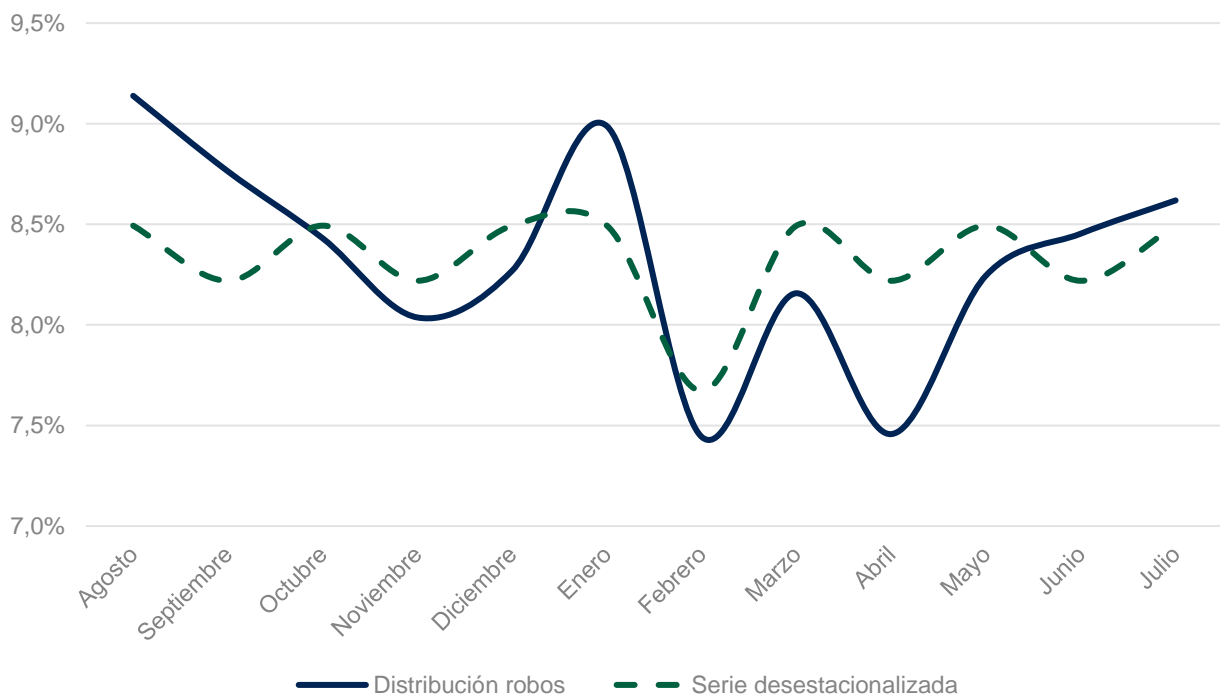
Anexo

Tabla/Ilustración 1: Probabilidad de robo en los municipios de más de 75.000 habitantes.

MUNICIPIO	PROVINCIA	MAYOR (+) O MENOR (-) PROBABILIDAD QUE EN EL CONJUNTO DE ESPAÑA
Granada	Granada	89,14%
Pontevedra	Pontevedra	88,38%
Ciudad Real	Ciudad Real	85,05%
Cáceres	Cáceres	70,03%
Badajoz	Badajoz	55,43%
...
Orihuela	Alicante	-48,82%
San Cristóbal de La Laguna	Santa Cruz de Tenerife	-50,35%
Lorca	Murcia	-56,28%
Avilés	Asturias	-59,83%
Ceuta	Ceuta	-63,56%

Fuente: Elaboración propia de Estamos Seguros.

Tabla/Ilustración 2: Estacionalidad de los robos en hogares, por meses.



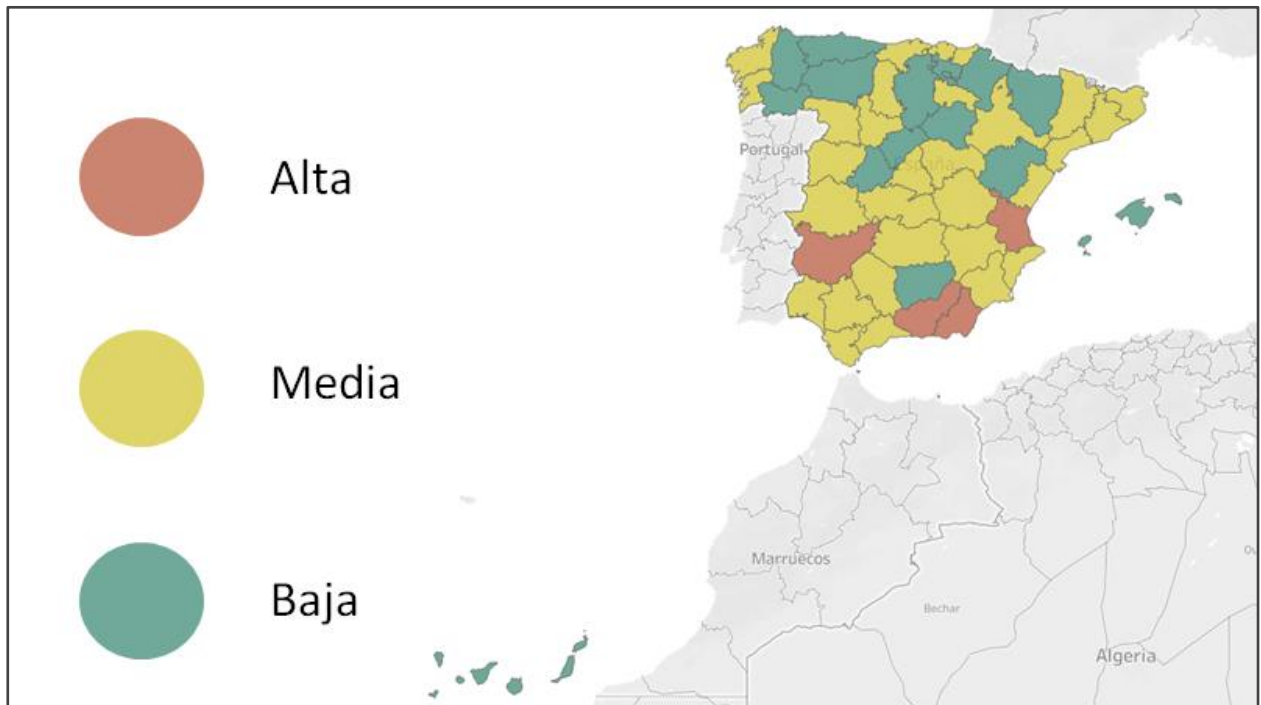
Fuente: Elaboración propia de Estamos Seguros.

Tabla/Ilustración 3: Probabilidad de robo en hogares, por provincias.

PROVINCIA	MAYOR (+) O MENOR (-) PROBABILIDAD QUE EN EL CONJUNTO DE ESPAÑA
Badajoz	81,91%
Granada	33,25%
Valencia	24,67%
Almería	17,75%
Ciudad Real	14,34%
...	...
Huesca	-33,51%
Orense	-35,57%
Asturias	-37,73%
Lugo	-48,29%
Soria	-50,49%

Fuente: Elaboración propia de Estamos Seguros.

Tabla/Ilustración 4: Expresión geográfica de las diferencias en probabilidad de robo.



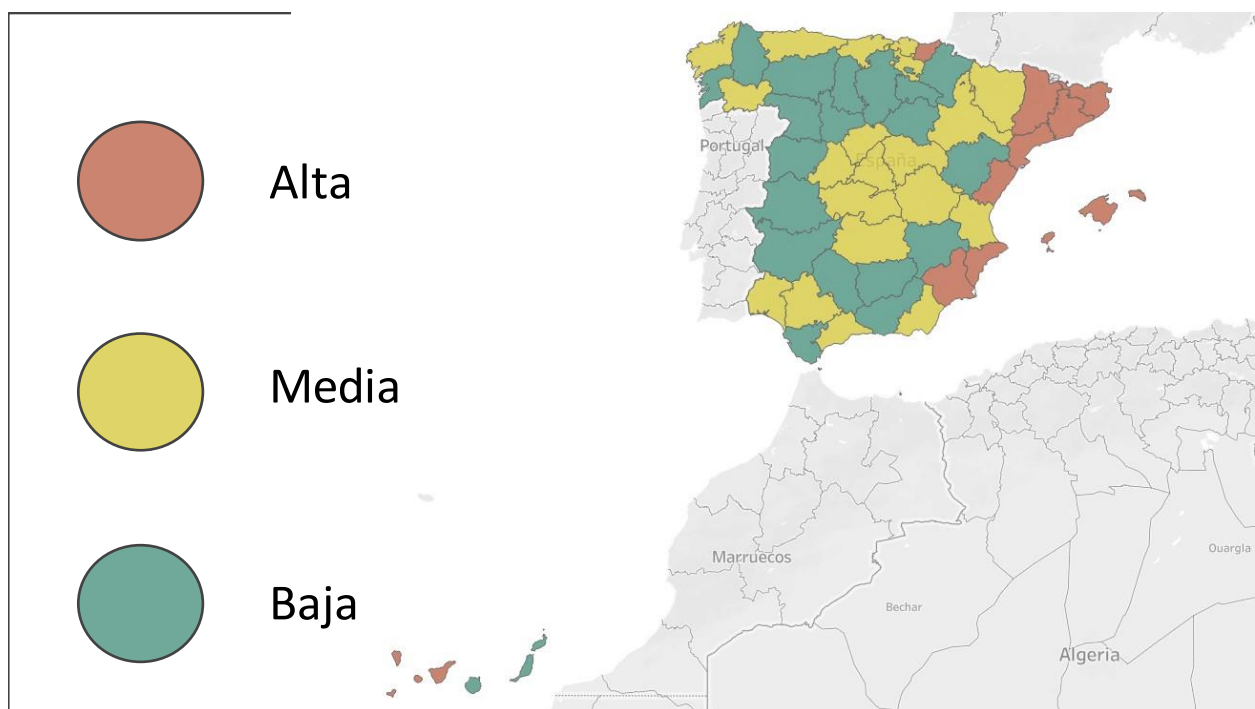
Fuente: Elaboración propia de Estamos Seguros.

Tabla/Ilustración 5: Coste medio de los robos en hogares, por provincias.

PROVINCIA	ROBO MEDIO
Barcelona	1.836,40 €
Alicante	1.725,66 €
Gerona	1.683,45 €
Murcia	1.558,27 €
Tarragona	1.524,30 €
...	...
Lugo	513,19 €
Badajoz	486,88 €
Zamora	474,38 €
Cáceres	432,48 €
Salamanca	375,50 €

Fuente: Elaboración propia de Estamos Seguros.

Tabla/Ilustración 6: Expresión geográfica de las diferencias en el botín medio de los robos.



Fuente: Elaboración propia de Estamos Seguros.

Tabla/Ilustración 7: Coste medio de los robos en hogares por municipios de más de 75.000 habitantes.

MUNICIPIO	PROVINCIA	ROBO MEDIO
Cornellà de Llobregat	Barcelona	4.493,41 €
Orihuela	Alicante	3.298,63 €
Sant Cugat del Vallès	Barcelona	2.541,72 €
Sabadell	Barcelona	2.273,70 €
Elche	Alicante	2.073,45 €
...
Las Palmas de Gran Canaria	Las Palmas	382,00 €
Cáceres	Cáceres	325,67 €
Salamanca	Salamanca	321,03 €
San Fernando	Cádiz	294,44 €
Ceuta	Ceuta	291,08 €

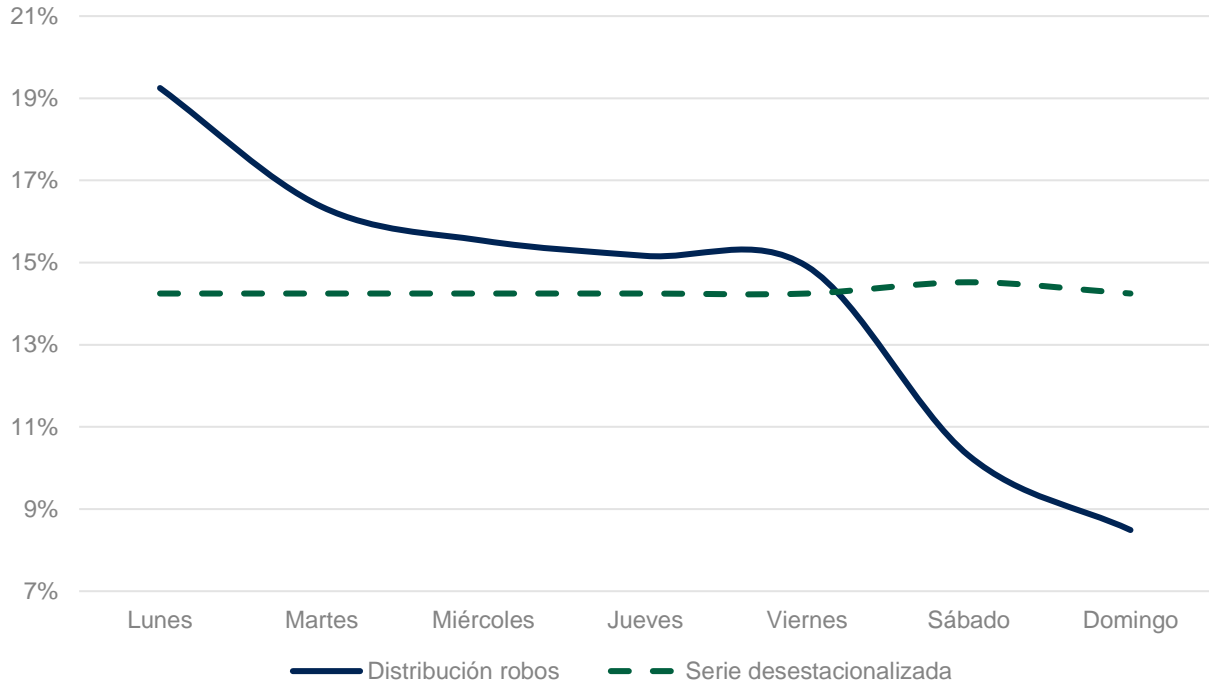
Fuente: Elaboración propia de Estamos Seguros.

Tabla/Ilustración 8: Diferenciales entre municipios de la ratio de robo medio sobre la renta disponible media.

MUNICIPIO	PROVINCIA	MAYOR (+) O MENOR (-) RATIO QUE EN EL CONJUNTO DE MUNICIPIOS CONSIDERADOS
Cornellà de Llobregat	Barcelona	387,16%
Orihuela	Alicante	348,01%
Elche	Alicante	176,43%
Sabadell	Barcelona	128,60%
Fuengirola	Málaga	109,95%
...
Granada	Granada	-61,62%
Cáceres	Cáceres	-63,75%
Salamanca	Salamanca	-64,65%
San Fernando	Cádiz	-66,74%
Ceuta	Ceuta	-74,79%

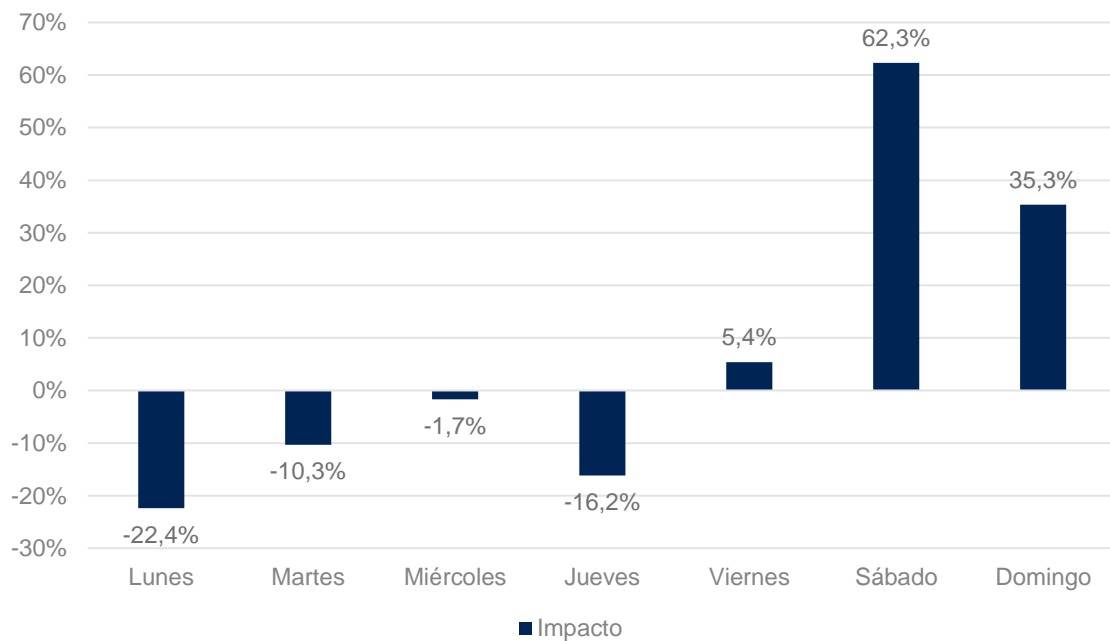
Fuente: Elaboración propia con datos de la AEAT.

Tabla/Ilustración 9: Estacionalidad de los robos en hogares, por días de la semana.



Fuente: Elaboración propia de Estamos Seguros.

Tabla/Ilustración 10: Mayor (+) o menor (-) impacto medio de los robos, por día de la semana.



Fuente: Elaboración propia de Estamos Seguros.